

Spektra z detektoru Timepix3 s Si senzorem tloušťky 1 mm I

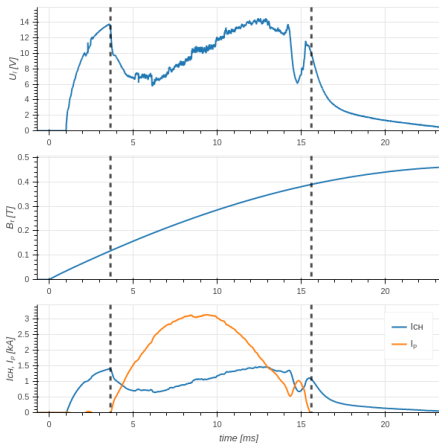


Figure: Discharge #43608 (double breakdown)

Spektra z detektoru Timepix3 s Si senzorem tloušťky 1 mm II

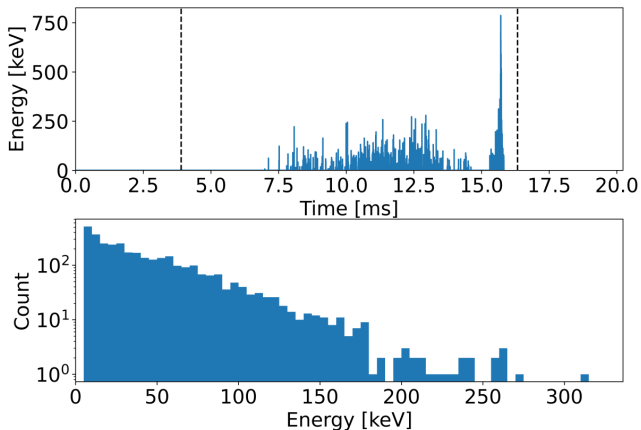


Figure: Detekované energie během výboje (1 bin má šířku 100 ns; nahoře) a spektrum celého výboje (dole)

Spektra z detektoru Timepix3 s Si senzorem tloušťky 1 mm III

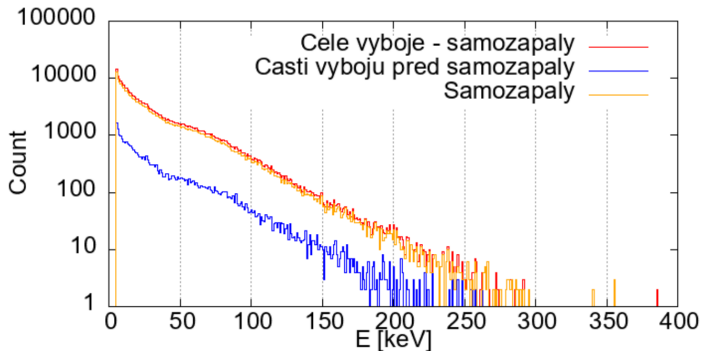


Figure: Souhrnné spektrum všech výbojů, spektrum částí výbojů před "opětovným zapálením" a spektrum částí výbojů při "opětovném zapálení".